


9 Aprile 2022



Comune di
Ponteclasio



Comune di
Casciana Terme Lari



Comune di
Palaia

6° GRAN PREMIO CITTÀ DI PONTECLASIO

GARA CICLISTICA ÉLITE - UNDER 23



U.S. JUVENTUS LARI



Via del Commercio, 42
La Capannina Lari (PI)



Società Organizzatrice:

JUVENTUS LARI

Presidente:

GIUNTINI Antonio

Direttore Manifestazione:

SIGNORINI Rossano

Assistenti:

SARDELLI Mauro

Direzione Amministrazione e controllo

GIUNTINI Damiano

Direttore di Corsa:

RAMPOGNI Sanzio

Vice Direttore di Corsa:

ZINGONI Francesco

Presidente di Giuria:

PALMA Letizia

Componenti di Giuria:

MANNORI Francesca

TOFANI Viola

Giudice di Arrivo:

LAMANDA Simone

Giudice in Moto:

MICHELOTTI Michela

Quartier Tappa e Accrediti:

DAL CANTO Alessandro

Gestione Location PARTENZA/ARRIVO:

CITI GIULIO

BECATTINI Piero

VETTURI Piero

Segreteria e Comunicati:

LO BACCARO Riccardo

ROMITI Andrea

Ispettore di Percorso:

SARDELLI Mauro

Rapporti con i Gruppi Sportivi:

NOVI Fabio

Rapporti Enti Locali e Cerimoniale:

CASELLE Sara

Addetto Stampa e Speaker:

MANNORI Antonio

Radio Corsa:

MANZI Sandro

DINI Adriano

Riprese Televisive:

TELEIRIDE (Canale 96 D.T.)

Ciclismolive

Servizio Scorte Tecniche:

Gruppo Staffette Capannolese

Servizio Sanitario:

CAGLIERI Rossano

FERRALI Moreno

Gestione Parco Auto al seguito:

FULIGNATI Andrea

PUCCIONI Antonio

FORTI HOLDING S.p.A.



NUOVA S.E.I.R. S.r.l. - elettrotecnica
56029 S. CROCE SULL'ARNO (PISA) Via del Bosco, 131
Tel 0571 30906 - Fax 0571 35614 - www.nuovaseir.it



BANCA POPOLARE DI LAJATICO
Società Cooperativa per Azioni fondata nel 1884





CAPELLINISRL
Lavori Edili - Giardinaggio - Lavori Agricoli
NOLEGGIO Furgoni e Macchine Operatrici



Lari - Pisa
0587/684208
www.macelleriabalestri.it



Tutto l'arredamento che cerchi per il tuo ufficio in casa



PRODOTTI CHIMICI
SALI ALIMENTARI ED INDUSTRIALI
COSTRUZIONI E PRODOTTI PER PISCINE



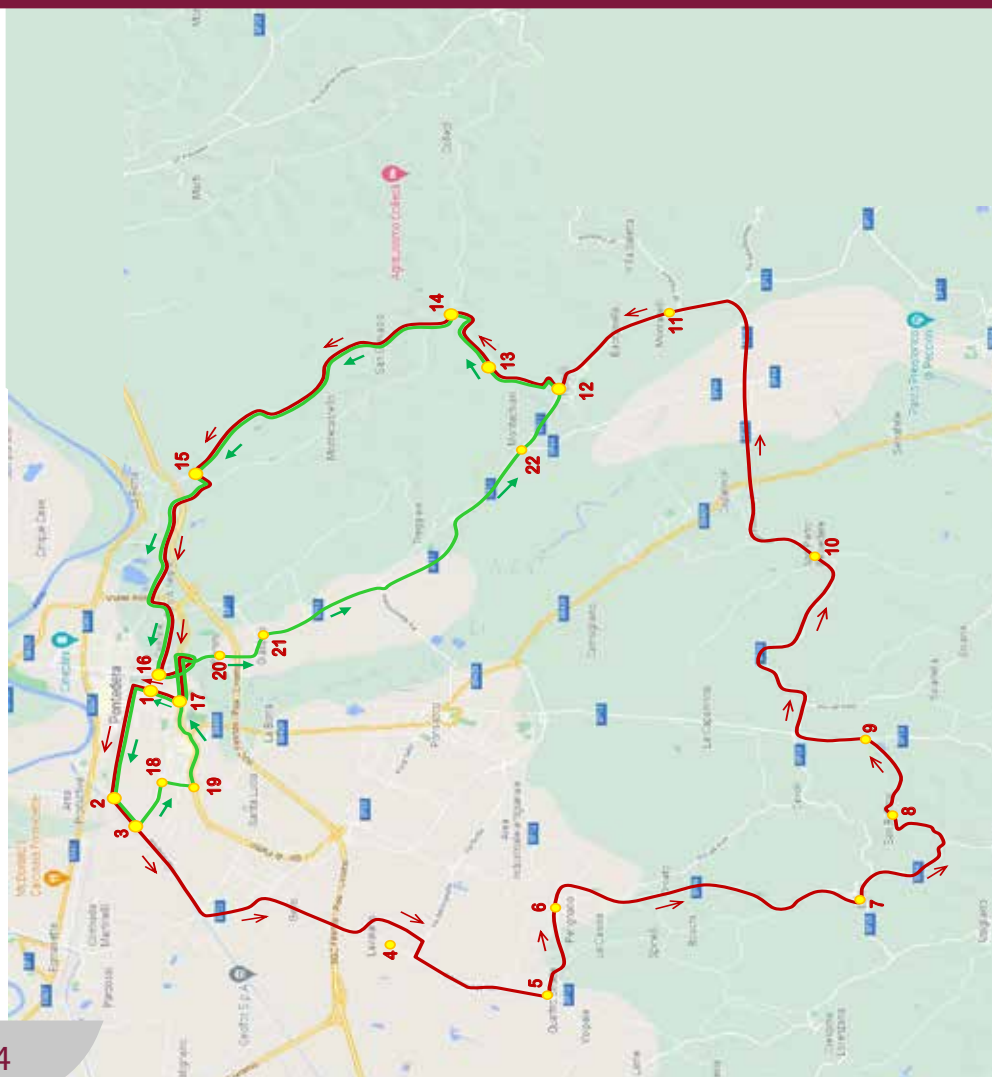


Via Livornese est ,10/A
56035 Perignano (PI)



MARMUGI
CALZATURE E PELLETERIE
VIA DANTE ALIGHIERI, 39/41
FORCOLI (PI)

PLANIMETRIA



- 1 - PONTEDERA** via A. De Gasperi
zona partenza/ARRIVO
- 4 - Lavaiano**
- 6 - Perignano**
- 7 - Lari**
- 8 - San Ruffino**
- 10 - S. Pietro Belvedere**
- 12 - Forcoli**
- 13 - GPM "Loc. La Montacchita"**
- 20 - Il Romito**
- 22 - S. Andrea**

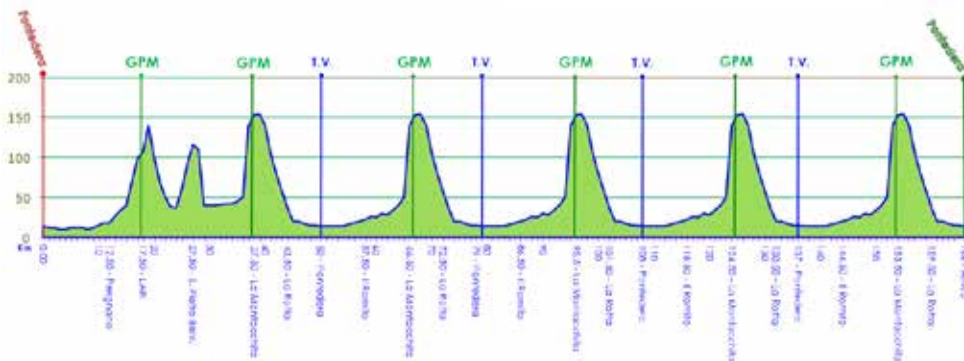
Gran Premio della Montagna
III° MEMORIAL LUIGI GIANNONI
offerto da



Via del Commercio, 42
La Capannina Lari (PI)

6° GRAN PREMIO
CITTA' DI PONTEDERA
GARA CICLISTICA ÉLITE - UNDER 23

ALTIMETRIA



6° GRAN PREMIO CITTÀ DI PONTEDERA GARA CICLISTICA ÉLITE - UNDER 23

9 Aprile 2022

TABELLA DI MARCIA

INDICAZIONE		Alt.	Comune	Località - Nome/n° strada		Parziali	DISTANZE	ORA DI PASSAGGIO		
PARTENZA UFFICIALE							da Perc.	MEDIA 38 Km/h	MEDIA 40 Km/h	MEDIA 43 Km/h
	1	17	Pontedera		via A. De Gasperi	0,000	0,000	12:50:00	12:50:00	12:50:00
	2	13	Pontedera		rotatoria v. Hengar / V.le America	2,000	2,000	12:53:09	12:53:00	12:52:47
	3	10	Pontedera		incrocio V.le America / V.le Africa	0,500	63,500	12:53:57	12:53:45	12:53:29
1	4	11	Casciana Terme Lari		Loc. Lavallano * via della Resistenza	5,000	7,500	13:01:50	13:01:15	13:00:28
	5	25	Casciana Terme Lari		Loc. Quattro Strade * incrocio v. Rossini / SP12	3,000	10,500	13:06:35	13:05:45	13:04:39
	6	22	Casciana Terme Lari		Loc. Perignano * via Gramsci	2,000	12,500	13:09:44	13:08:45	13:07:27
C	7	116	Casciana Terme Lari		Loc. Lari * Piazza XX Settembre	5,000	17,500	13:17:38	13:16:15	13:14:25
	140		Casciana Terme Lari		Loc. Lari * via Belvedere	1,500	19,000	14:07:00	13:20:00	13:16:31
I		48	Casciana Terme Lari		Loc. San Ruffino * via del Mulinaccio	2,000	21,000	14:50:00	13:23:09	13:21:30
R	8	48	Casciana Terme Lari		incrocio via del Mulinaccio / SP13	1,500	22,500	14:50:00	13:23:45	13:21:24
	122	10	Capannoli		Loc. S.Pietro Belv. * SP26 / v. Pinete	5,000	27,500	13:38:50	13:33:25	13:31:15
C	42	11	Palatia		Loc. Montanelli * SP11	6,500	34,000	13:20:00	13:43:41	13:37:27
U	50	12	Palatia		Loc. Forcollì * incrocio C.so Garibaldi / v. Nuova	2,000	36,000	13:46:50	13:44:00	13:40:14
I	154	13	Palatia		La Montaccchitta * via delle Glerce Gobbe	1,500	37,500	13:49:12	13:46:15	13:42:20
I	150	14	Palatia		incrocio v. delle Querce Gobbe / s.c. Palatia-La Rotta	1,000	38,500	13:50:47	13:47:45	13:43:44
T	49	15	Pontedera		Loc. La Rotta * incrocio s.c. Palatia-La Rotta / v. del Pletificio	5,000	43,500	13:58:41	13:55:15	13:50:42
T	14	16	Pontedera		incrocio v. alMontevisi / v. delle Colline	4,500	48,000	14:05:47	14:02:00	13:56:59
O	17	17	Pontedera		rotatoria V.le Europa / v. A. De Gasperi	1,500	49,500	14:08:09	14:04:15	13:59:05
	17	1	Pontedera		<ZONA ARRIVO > via A. De Gasperi	0,500	50,000	14:08:57	14:05:00	13:59:46
	13	2	Pontedera		rotatoria v. Hengar / V.le America	2,000	52,000	14:12:06	14:08:00	14:02:34
2	3	13	Pontedera		incrocio V.le America / V.le Africa	0,500	52,500	14:12:53	14:08:45	14:03:16
	13	18	Pontedera		rotatoria V.le Africa / v. Bacchi Syr Diagne Bass	1,000	53,500	14:14:28	14:10:15	14:05:40
	14	19	Pontedera		rotatoria v. Bacchi Syr Diagne Bass / v. di Piatto	0,500	54,000	14:15:15	14:11:00	14:05:21
C	17	17	Pontedera		rotatoria V.le Europa / v. A. De Gasperi	2,000	56,000	14:18:25	14:14:00	14:08:09
I	20	20	Pontedera		Loc. Il Romitolo * v. Gagarin	1,500	57,500	14:20:47	14:16:15	14:10:14
I	22	21	Pontedera		Loc. Il Romitolo * incrocio v. delle Colline / SP11	1,000	58,500	14:22:22	14:17:45	14:11:38
R	37	22	Palatia		Loc. Sant'Andrea * incrocio SP11 / SP64	5,000	63,500	14:30:15	14:25:15	14:18:37
C	50	12	Palatia		Loc. Forcollì * incrocio C.so Garibaldi / v. Nuova	1,500	65,000	14:32:37	14:27:30	14:20:42
U	154	13	Palatia		La Montaccchitta * via delle Glerce Gobbe	1,500	66,500	14:35:00	14:29:48	14:22:48
I	150	14	Palatia		incrocio v. delle Querce Gobbe / s.c. Palatia-La Rotta	1,000	67,500	14:36:34	14:31:15	14:24:12
I	49	15	Pontedera		Loc. La Rotta * incrocio s.c. Palatia-La Rotta / v. del Pletificio	5,000	72,500	14:44:28	14:38:45	14:31:10
R	14	16	Pontedera		incrocio v. di Montevisi / v. delle Colline	4,500	77,000	14:51:34	14:45:30	14:37:27
T	17	17	Pontedera		rotatoria V.le Europa / v. A. De Gasperi	1,500	78,500	14:53:56	14:47:45	14:39:33
O	17	1	Pontedera		<ZONA ARRIVO > via A. De Gasperi	0,500	79,000	14:54:44	14:48:30	14:40:15

2 ZONA FISSA RIFORMIMENTO	13	2	Pontedera	rotatoria v. Hangar / V.le America	2.000	81.000	85.000	14.57:53	14.51:30	14:43:02
	10	3	Pontedera	incrocio V.le America / V.le Africa	0.500	81.500	84.500	14:58:40	14:52:15	14:43:44
	13	18	Pontedera	rotatoria V.le Africa / v. Bachti Syr Diagne Bass	1.000	82.500	83.500	15:00:15	14:53:45	14:45:08
	14	19	Pontedera	rotatoria v. Bachti Syr Diagne Bass / v. di Paito	0.500	83.000	83.000	15:01:03	14:54:30	14:45:50
	17	17	Pontedera	rotatoria V.le Europa / v. A. De Gasperi	2.000	85.000	81.000	15:04:12	14:57:30	14:48:37
	20	20	Pontedera	Loc. Il Romito * v. Y. Gaggarin	1.500	86.500	79.500	15:06:34	14:59:45	14:50:43
	22	21	Pontedera	Loc. Il Romito * incrocio v. delle Colline / SP11	1.000	87.500	78.500	15:08:09	15:01:15	14:52:06
	37	22	Palalìa	Loc. Sant'Andrea * incrocio SP11 / SP64	5.000	92.500	73.500	15:16:03	15:08:45	14:59:05
	50	12	Palalìa	Loc. Forcollì * incrocio C.so Garibaldi / v. Nuova	1.500	94.000	72.000	15:18:25	15:11:00	15:01:11
	154	13	Palalìa	La Montacchitta * via delle Qlerce Gabbie	1.500	95.500	70.500	15:20:47	15:13:15	15:03:16
	150	14	Palalìa	incrocio v. delle Querce Gabbie / s.c. Palalìa-La Roffa	1.000	96.500	69.500	15:22:21	15:14:45	15:04:40
	49	15	Pontedera	Loc. La Roffa * incrocio s.c. Palalìa-La Roffa / v. del Pletificio	5.000	101.500	64.500	15:30:15	15:22:15	15:11:39
	14	16	Pontedera	incrocio v. di Montevisi / v. delle Colline	4.500	104.000	60.000	15:37:21	15:29:00	15:17:55
	17	17	Pontedera	rotatoria V.le Europa / v. A. De Gasperi	1.500	107.500	58.500	15:39:43	15:31:15	15:20:01
	17	1	Pontedera	< ZONA ARRIVO > via A. De Gasperi	0.500	108.000	58.000	15:40:31	15:32:00	15:20:43
	13	2	Pontedera	rotatoria v. Hangar / V.le America	2.000	110.000	56.000	15:43:40	15:35:00	15:23:30
	10	3	Pontedera	incrocio V.le America / V.le Africa	0.500	110.500	55.500	15:44:28	15:35:45	15:24:12
	13	18	Pontedera	rotatoria V.le Africa / v. Bachti Syr Diagne Bass	1.000	111.500	54.500	15:46:02	15:37:15	15:25:36
	14	19	Pontedera	rotatoria v. Bachti Syr Diagne Bass / v. di Paito	0.500	112.000	54.000	15:46:50	15:38:00	15:26:18
	17	17	Pontedera	rotatoria V.le Europa / v. A. De Gasperi	2.000	114.000	52.000	15:49:59	15:41:00	15:29:05
20	20	Pontedera	Loc. Il Romito * v. Y. Gaggarin	1.500	115.500	50.500	15:52:21	15:43:15	15:31:11	
22	21	Pontedera	Loc. Il Romito * incrocio v. delle Colline / SP11	1.000	116.500	49.500	15:53:56	15:44:45	15:32:35	
37	22	Palalìa	Loc. Sant'Andrea * incrocio SP11 / SP64	5.000	121.500	44.500	16:01:50	15:52:15	15:39:33	
50	12	Palalìa	Loc. Forcollì * incrocio C.so Garibaldi / v. Nuova	1.500	123.000	43.000	16:04:12	15:54:30	15:41:39	
154	13	Palalìa	La Montacchitta * via delle Qlerce Gabbie	1.500	124.500	41.500	16:06:34	15:56:45	15:43:44	
150	14	Palalìa	incrocio v. delle Querce Gabbie / s.c. Palalìa-La Roffa	1.000	125.500	40.500	16:08:09	15:58:15	15:45:08	
49	15	Pontedera	Loc. La Roffa * incrocio s.c. Palalìa-La Roffa / v. del Pletificio	5.000	130.500	35.500	16:16:02	16:05:45	15:52:07	
14	16	Pontedera	incrocio v. di Montevisi / v. delle Colline	4.500	135.000	31.000	16:23:09	16:12:30	15:58:24	
17	17	Pontedera	rotatoria V.le Europa / v. A. De Gasperi	1.500	136.500	29.500	16:25:31	16:14:45	16:00:29	
17	1	Pontedera	< ZONA ARRIVO > via A. De Gasperi	0.500	137.000	29.000	16:26:18	16:15:30	16:01:11	
13	2	Pontedera	rotatoria v. Hangar / V.le America	2.000	139.000	27.000	16:29:27	16:18:30	16:03:58	
10	3	Pontedera	incrocio V.le America / V.le Africa	0.500	139.500	26.500	16:30:15	16:19:15	16:04:40	
13	18	Pontedera	rotatoria V.le Africa / v. Bachti Syr Diagne Bass	1.000	140.500	25.500	16:31:50	16:20:45	16:06:04	
14	19	Pontedera	rotatoria v. Bachti Syr Diagne Bass / v. di Paito	0.500	141.000	25.000	16:32:37	16:21:30	16:06:46	
17	17	Pontedera	rotatoria V.le Europa / v. A. De Gasperi	2.000	143.000	23.000	16:35:46	16:24:30	16:09:33	
20	20	Pontedera	Loc. Il Romito * v. Y. Gaggarin	1.500	144.500	21.500	16:38:08	16:26:45	16:11:39	
22	21	Pontedera	Loc. Il Romito * incrocio v. delle Colline / SP11	1.000	145.500	20.500	16:39:43	16:28:15	16:13:03	
37	22	Palalìa	Loc. Sant'Andrea * incrocio SP11 / SP64	5.000	150.500	15.500	16:47:37	16:35:45	16:20:01	
50	12	Palalìa	Loc. Forcollì * incrocio C.so Garibaldi / v. Nuova	1.500	152.000	14.000	16:49:59	16:38:00	16:22:07	
154	13	Palalìa	La Montacchitta * via delle Qlerce Gabbie	1.500	153.500	12.500	16:52:21	16:40:15	16:24:13	
150	14	Palalìa	incrocio v. delle Querce Gabbie / s.c. Palalìa-La Roffa	1.000	154.500	11.500	16:53:56	16:41:45	16:25:36	
49	15	Pontedera	Loc. La Roffa * incrocio s.c. Palalìa-La Roffa / v. del Pletificio	5.000	159.500	6.500	17:01:49	16:49:15	16:32:35	
14	16	Pontedera	incrocio v. di Montevisi / v. delle Colline	4.500	164.000	2.000	17:08:56	16:56:00	16:38:52	
17	17	Pontedera	rotatoria V.le Europa / v. A. De Gasperi	1.500	165.500	0.500	17:11:18	16:58:15	16:40:57	
17	1	Pontedera	< ZONA ARRIVO > via A. De Gasperi	0.500	166.000	0.000	17:12:05	16:59:00	16:41:39	

